

## Fondo Mutuo Principal

# Asia Equity

 Fondo Accionario Asia Emergente<sup>(1)</sup>

**Portfolio Manager**  
Amelia Salinas

**Manager desde**  
Octubre 2008

Riesgo de Inversión



## Objetivo del fondo

Orientado a personas que deseen invertir en el mediano y largo plazo en el mercado bursátil, principalmente Asiático, asumiendo el riesgo que conlleva la región.

## Antecedentes generales

Inicio de Operaciones	20 de julio del 2006
Horizonte de Inversión mínimo recomendado	2 años
Patrimonio al 31 julio 2024	\$69.451.421.558
Participes del fondo 31 julio 2024	5.279
Pago de Rescates	Máx. 10 días corridos <sup>(2)</sup>
Clasificación del Fondo	Fondo Mutuo de Inversión en Instrumentos de Capitalización Extranjeros - Derivados.
Estrategia de Inversión	Fondo Mutuo que invierte al menos un 90% de los activos en instrumentos de capitalización extranjeros y como mínimo un 60% de sus activos en instrumentos de emisores ubicados en Asia.

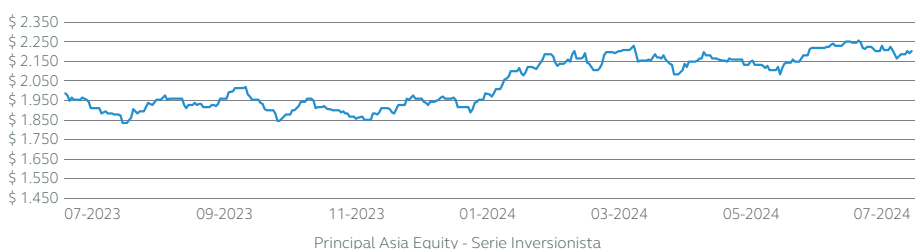
## Comentario mensual del Portfolio Manager

Los principales índices accionarios de Asia tuvieron rentabilidades mixtas en dólares durante el mes de julio.

En China la actividad económica durante el segundo trimestre, medida por la variación del PIB, estuvo por debajo de las expectativas del mercado y se desaceleró respecto del trimestre previo ya que, si bien las exportaciones aportan y continúan siendo el principal motor de crecimiento, la demanda interna aún permanece débil, lo que se refleja en bajos niveles de confianza e inflación. Por lo tanto, el mercado ha recortado sus expectativas de crecimiento del PIB para este año por debajo del 5,0%. A esto se suma que tras el Tercer Pleno del Comité Central de Partido Comunista no se anunciaron medidas relevantes para apuntalar la demanda interna y el crecimiento, sino más bien se reforzó la idea de una nueva economía centrada en el crecimiento de calidad, es decir, dejar de depender del sector inmobiliario e infraestructura que permanecen contraídos para enfocarse en sectores más sofisticados y estratégicos como la inteligencia artificial y los semiconductores. Además, el gobierno se comprometió a resolver los riesgos sobre la deuda del sector inmobiliario y los gobiernos locales. Esto defraudó las expectativas del mercado y las acciones chinas corrigieron con fuerza, agravadas también, por la mayor incertidumbre que conllevan las elecciones presidenciales en Estados Unidos y sus posibles impactos en materia arancelaria sobre las grandes empresas chinas.

En India, la economía mantiene un sólido ritmo de crecimiento y al mismo tiempo, la inflación se aceleró hasta su mayor nivel en cuatro meses debido a los precios de los alimentos que se han visto afectados por el clima extremo. Ante esto, el RBI mantendría su tasa de interés en los niveles actuales por más tiempo y a medida que las presiones inflacionarias vayan disminuyendo.

## Evolución de Inversión: 12 meses



## Rentabilidad nominal en pesos al 31 julio 2024<sup>(3)</sup>

Serie	Mes	3 meses	YTD	12 meses	36 Meses
Global	-1,43%	1,42%	11,59%	9,41%	-8,74%
Inversionista	-1,33%	1,73%	12,38%	10,76%	-5,34%
Patrimonial	-1,13%	2,31%	13,88%	13,31%	1,33%
G	-1,33%	1,73%	12,38%	10,76%	-5,79%

## Condiciones de Series\*

Serie	Remuneración Máx. anual (IVA Incluido)	Monto Mínimo de entrada
Global	4,788%	\$1
Inversionista	3,570%	\$40 millones
Patrimonial	1,300%	\$500 millones
G	3,570%	\$1

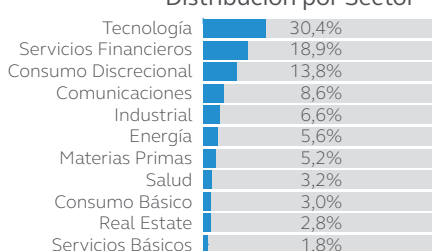
\* Las Series mencionadas no tienen comisión diferida de rescate. Para acceder a alguna de estas Series, es necesario que el participante cumpla con los requisitos de ingreso de estas, de acuerdo con lo mencionado en el Reglamento Interno del Fondo. Las Series Global, Inversionista y Patrimonial son asignadas de forma automática según el monto total de inversiones en Principal.

## Top 5 Emisores

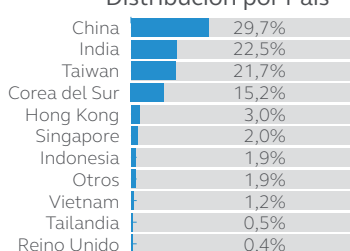
Emisores de Títulos	% Cartera
SPDR® S&P Emerging Asia Pacific ETF	11,8%
Baillie Gifford Pacific Fund	11,7%
Invesco Funds - Invesco Asian Equity Fund	10,4%
Schroder International Selection	
Fund Emerging Asia	9,3%
WisdomTree India Earnings Fund	8,3%
Total de la Cartera	51,4%

## Distribución

### Distribución por Sector



### Distribución por País



Base de cálculo en caso de la remuneración: El porcentaje correspondiente se aplicará sobre el monto que resulte de deducir del valor neto diario del fondo o de la serie de cuotas en su caso, antes de remuneración, los respectivos aportes recibidos con anterioridad al cierre de operaciones del fondo y de agregar los rescates del fondo o de la serie de cuotas en su caso, que corresponda liquidar en el día, esto es, aquellos rescates solicitados antes de dicho cierre.

Gráficos elaborados en base al país y moneda donde invierten los instrumentos que componen la cartera de inversiones del fondo al cierre del mes, ponderada por el tamaño de dicho instrumento dentro de la cartera. Informe de las características esenciales de la inversión en este fondo mutuo, las que se encuentran contenidas en su reglamento interno. La rentabilidad o ganancia obtenida en el pasado por este fondo, no garantiza que ella se repita en el futuro. Los valores de las cuotas de los fondos mutuos son variables.

(1) Disponible a través de agentes colocadores Falabella y Tanner. (2) Rescates por montos significativos se pagarán máximo 15 días hábiles luego de presentada la solicitud. Para más detalles ver el Reglamento Interno del fondo. (3) Serie Global es continuadora de serie A, serie Inversionista es continuadora de serie LP180 y serie Patrimonial es continuadora de serie LPI.