

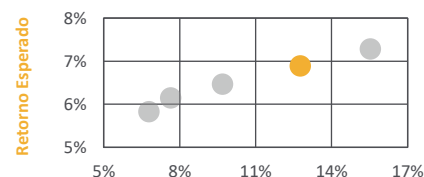
Portfolio Recomendado Plataforma Internacional

Arriesgado

PERSHING

Consideraciones de inversión

Dirigido a inversionistas con un horizonte de inversión recomendado mínimo de 5 años y una tolerancia media-alta al riesgo. El portfolio sugerido no es un fondo mutuo, y no tiene asociado un benchmark. Las posiciones de las carteras serán revisadas como mínimo con una periodicidad mensual, pudiendo presentar cambios dentro del mes en caso que las condiciones de mercado lo ameriten.



Composición para el mes de diciembre

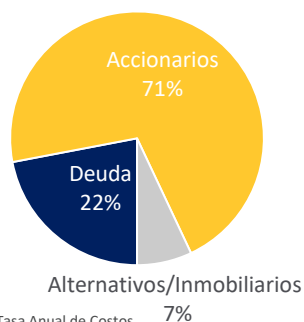
Fondo	%	TAC ¹
JPM Latin America Equity	9%	1,05%
Ninety One Asia Pacific Equity Opportunities	4%	1,02%
JPM Asia Growth	8%	0,95%
Morgan Stanley Emerging Leaders Equity Fund	7%	0,99%
JPM US Value	8%	0,79%
Morgan Stanley US Active Factor Equity Fund	4%	0,64%
JPM US Select Equity	6%	0,69%
JPM US Growth	9%	0,80%
MFS Meridian European Research	4%	0,85%
JPM Europe Equity	12%	0,70%
Merian Global Dynamic Bond Fund	3%	0,69%
Principal GIF Preferred Securities	3%	0,45%
MFS Limited Maturity	11%	0,54%
Principal GIF Global Property Securities	5%	0,88%
Principal GIF Post Global Limited Term High Yield	2%	0,78%
Jupiter Global Emerging Markets Corporate Bond	3%	0,83%
Caja	2%	
Total	100%	0,78%

Asset Allocation

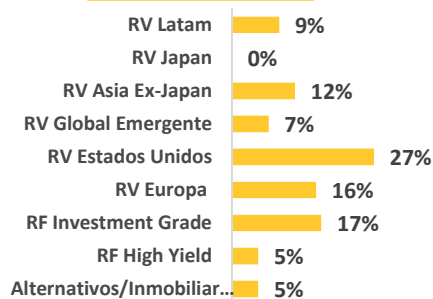
Riesgo

	Menos <<	Preferencia Inversión Neutral	>> Más
Asset Class			
Acciones		X	
Renta Fija		X	
Activos Alternativos		X	
Caja		X	
Renta Fija			
Investment Grade Internacional		X	
High Yield Internacional	X		
Acciones			
Latam			X
Asia Ex-Japan	X		
Europa Emergente	X		
Estados Unidos			X
Europa Desarrollada		X	
Japón		X	

Exposición global por clase de activo



Composición por Asset Class



Rentabilidad² USD

	Enero	Febrero	Marzo	Abril	Mayo	Junio	Julio	Agosto	Septiembre	Octubre	Noviembre	Diciembre
2023	5,43%	-2,39%	-0,04%	0,66%	-0,96%	3,70%	2,65%	-2,38%	-2,88%	-3,18%	7,61%	
2022							1,59%	1,34%	-3,77%	-2,86%	1,44%	0,39%

(1) Tasa Anual de Costos 7%
 (2) Rentabilidades calculadas en base a los valores cuotas diarios de cada fondo. La rentabilidad es fluctuante, por lo que nada garantiza que las rentabilidades pasadas se mantengan en el futuro. Los valores de las cuotas de los fondos son variables
 Rentabilidad fue calculada a partir del día que se empezó a comercializar el producto (20 de julio 2022).