

Portafolio de selección dinámica

Muy Arriesgado


Jefe Estrategia de Inversiones
 Jorge Herrera Álvarez

Objetivo del portafolio recomendado

Dirigido a inversionistas con un horizonte de inversión recomendado mínimo de 6 meses y una tolerancia alta al riesgo. El portafolio sugerido no es un fondo mutuo, y no tiene asociado un benchmark. Sus posiciones se revisarán mensualmente. Sin restricciones de salida.

Comentario mensual de la recomendación

Los mercados bursátiles globales mostraron movimientos mixtos en agosto, mientras que, en la renta fija, las tasas de instrumentos con grado de inversión y high yield disminuyeron, elevando sus valoraciones. El mes comenzó con incertidumbre tras un reporte de creación de empleo en Estados Unidos que se ubicó por debajo de las expectativas, generando preocupaciones sobre una posible desaceleración más pronunciada de lo previsto y dudas del timing de la Fed en cuanto a los recortes de TPM. Esto, junto con la volatilidad en la bolsa de Tokio debido al aumento de tasas de interés en Japón que afectó las estrategias de carry trade, elevó el índice de volatilidad VIX a niveles observados en la crisis de 2008, pero rápidamente revirtió su alza. Sobre política monetaria, en el simposio de Jackson Hole, Jerome Powell, confirmó que Estados Unidos habría alcanzado un punto de inflexión en su política monetaria, lo que llevó al mercado a descartar la mantención de la TPM e internalizar un recorte de al menos 25 puntos para la próxima reunión.

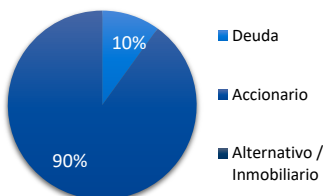
Objetivo: **Crecimiento de Capital**
 Plazo Recomendado **5 años**
 Mínimo de Inversión **\$50.000.000**

Riesgo de Inversión:

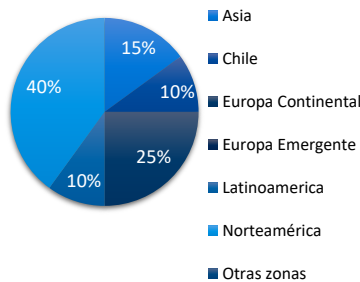

Composición y detalle del portafolio

Fondo	Var. Mes	Distrib. %
Latam Equity Fondo de acciones de grandes empresas latinoamericanas.	—	10%
Asia Equity Fondo de acciones de grandes empresas en Asia Emergente.	↑	15%
Europe Equity Fondo de acciones de grandes empresas en Europa Desarrollada	↑	25%
Progresión Deuda Largo Plazo Deuda nacional mayor a 3 años en UF	—	10%
USA Equity Fondo de acciones de grandes empresas en USA.	↓	40%
Visión Money Market Deuda nacional menor a 90 días	—	0%
		100%

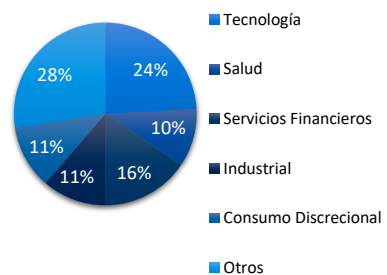
Exposición global por clase de activos



Exposición global por zona



Exposición instrumentos accionarios por sector

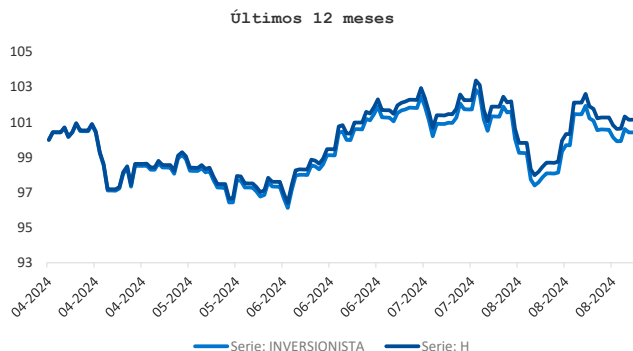

EXPERTO GLOBAL EN INVERSIONES

Rentabilidad Portafolio por Serie al 31 de agosto 2024

	Mes	3 meses	6 meses	Acum. Año	12 meses	Desde el inicio*
Serie Retail (no previsionales) - Rentabilidades nominales						
Serie GLOBAL	-1,27%	2,87%	-	-	-	-0,04%
Serie INVERSIONIST.	-1,17%	3,16%	-	-	-	0,42%
Serie PATRIMONIAL	-1,00%	3,71%	-	-	-	1,28%
Serie APV - Rentabilidades reales						
Serie B	-	-	-	-	-	-
Serie H	-	-	-	-	-	-
Serie K	-	-	-	-	-	-

* Rentabilidades desde el 04 abril 2024.

Evolución Valor Cuota Series INVERSIONISTA y H Remuneraciones



Serie Retail (no previsionales) - IVA incluido

Serie GLOBAL	4,51%
Serie INVERSIONIS'	3,37%
Serie PATRIMONIAL	1,27%

Serie APV - Exento de IVA

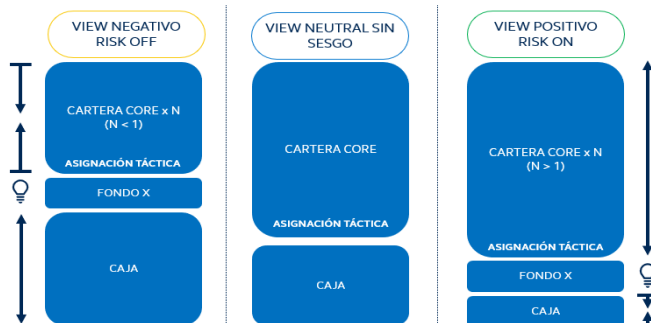
Serie B	1,93%
Serie H	1,59%
Serie K	1,06%

¿En que consiste nuestra recomendación de carteras dinámicas?

Las carteras dinámicas consisten en una recomendación de inversiones basada en una cartera de fondos mutuos que busca aprovechar las oportunidades que brinda nuestro view de corto plazo para la economía y mercados globales. Esta recomendación plasmada en las carteras tiene dentro de sus características el hecho de ser más concentrada en un número acotado de alternativas, lo que los hace contar con una selectividad relevante al momento de configurar las distintas posiciones.

Para la construcción de las carteras dinámicas se utiliza una metodología de frontera eficiente, disponiendo de un par de instrumentos a modo de columna vertebral que recorren a todos los perfiles de riesgo, como son los fondos Principal Visión Money Market y Principal USA Equity.

Sobre estas carteras obtenidas, se realiza adicionalmente un proceso de asignación táctica con periodicidad al menos mensual, en donde se podrá subponderar o sobreponderar las distintas posiciones, y adicionalmente, según el nivel de convicción existente en el escenario proyectado, se podrá realizar un proceso en donde la caja (el fondo Principal Visión Money Market) actúa como pivote, pudiendo disminuir o aumentar su ponderación y existiendo la opción de incorporar a las recomendaciones uno o más fondos oportunistas que no estén presentes en las carteras base.



Base de cálculo en caso de la remuneración: El porcentaje correspondiente se aplicará sobre el monto que resulte de deducir del valor neto diario de los fondos del portafolio o de la serie de cuotas en su caso, antes de remuneración, los respectivos aportes recibidos con anterioridad al cierre de operaciones de los fondos del portafolio y de agregar los rescates de los fondos del portafolio o de la serie de cuotas en su caso, que corresponda liquidar en el día, esto es, aquellos rescates solicitados antes de dicho cierre.

Gráficos elaborados en base a las clase de activo, país, sector o moneda donde invierten los instrumentos que componen la cartera de inversiones del portafolio al cierre del mes, ponderada por el tamaño de dicho instrumento dentro de la cartera.

Infórmese de las características esenciales de la inversión en estos fondos mutuos, las que se encuentran contenidas en sus reglamentos internos. La rentabilidad o ganancia obtenida en el pasado por estos fondos, no garantiza que ella se repita en el futuro. Los valores de las cuotas de los fondos mutuos son variables.

Serie Global es continuadora de serie A, serie Inversionista es continuadora de serie LP180, serie Patrimonial es continuadora de serie LPI, serie H es continuadora de serie C.

EXPERTO GLOBAL EN INVERSIONES